



Fin-Ground Industrieboden Deutschland GmbH

Tel: 071 47 - 64 34 Industriestrasse 5
 Fax: 071 47 - 35 05 74343 Sachsenheim
www.finground.de




Kurzbeschreibung

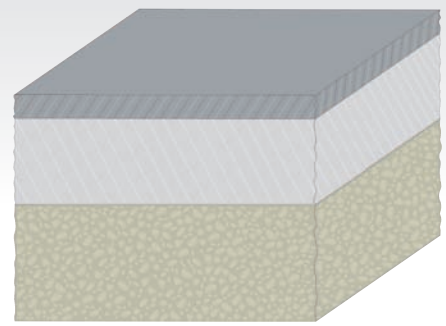
- aus Edelsplitt, Sand und Zement hergestellter Verbundestrich
- Einbau großflächig
- wirtschaftlicher, zementgebundener Verbundestrich
- gute Verbindung auf allen festen Untergründen, durch spezielle Zuschlagstoffe
- Einbau auf **Finground-Sohlplatte** oder auf vorhandenen Beton C 20/25
- hohe Ebenflächigkeit, Einbau mit Lasertechnik
- rutschsicher, naturfarbig grau, schwindarm, rissarm
- idealer Untergrund zur Aufnahme von Beschichtungen, Teppichböden, PVC- und Linoleumböden
- Einbau direkt auf der Baustelle
- Tagesleistung 800 – 1000 m²

FINTON

Fugenloser Zement-Verbundestrich

Systemaufbau

-  Finton
-  Finground/Beton
-  Unterbau (bauseits)



FINTON

FINTON

wirtschaftlicher Industrieestrich

- **fugenlos**
- **hochbelastbar**
- **wirtschaftlich**

Vorteile

Die wirtschaftliche, langlebige Lösung für Anwendung bei mittlerer Belastung und zur Aufnahme fremder Beläge, wie Epoxidharzbeschichtung, PVC-Belägen, Teppichböden usw.

Der Zementestrich kann auf Finground Unterboden bzw. vorhandenen Beton C 20/25 auch in Geschossflächen mit hoher Genauigkeit verlegt werden.

Der Estrich wird direkt auf der Baustelle hergestellt und mit Lasertechnik eingebaut.

Fugenlos

Der Zementestrich kann auch in größeren Flächen fugenlos hergestellt werden.

Gebäudedehnfugen sind durch Fugenprofile zu sichern, Sonderlösungen sind möglich.

Anwendungen

- Flächen mittlerer Belastung
- Möbelhäuser
- Tiefgaragen
- Verbrauchermärkte

Technische Daten

System

wirtschaftlicher zementgebundener Industrieestrich, fugenlos, Schichtdicke 1,0 – 2,0 cm

Eigenschaften

- fugenlos, geschlossene Oberfläche
- rutschticher
- naturfarbig grau
- schwindarm
- ideale Voraussetzung für Beschichtung

Untergrundbedingungen

Finground oder Beton nach DIN 1045 (Mindestgüte C 20/25)

Dicke / Gewicht

Normaldicke 1,0 – 2,0 cm / 0,35 KN/m²

Einbaubedingungen

Dach und Außenwände dicht und geschlossen, zugfrei, + 5°C Mindesttemperatur

Ebenflächigkeit

dem Unterboden folgend, falls erforderlich nach DIN 18202, Tabelle 3, Zeile 3 (Standard), Zeile 4 möglich

Schleifverschleiß

< 10 – 12 cm² / 50 cm², entsprechend der regionalen Zuschlagstoffe

Prismenfestigkeit

Druckfestigkeit > 50 N/mm²
Biegezugfestigkeit > 6 N/mm²

Beständigkeit

zulässiger Temperaturbereich von - 30°C bis + 80°C, hohe Beständigkeit gegen Wasser

Elektrische Ableitfähigkeit

zwischen 10⁶ und 10⁷ Ohm in Anlehnung an DIN 51953, keine statische Aufladung

Tagesleistung

800 m²/Tag und Team